


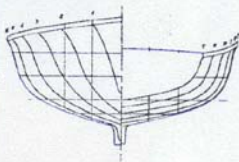
" 590 " LANAVERRE

Dériveur lesté en plastique

Plans MAURY-SERGENT



Plans de formes au 1/30'



Caractéristiques

Longueur hors tout	5 m. 90
Longueur à la flottaison	5 m. 45
Bau maximum	2 m.
Tirant d'eau dérive haute	0 m. 40
dérive basse	1 m. 25
Poids	600 kg.
Lest (avec dérive)	140 kg.
Surface voilure	18 m ² 50

Voilure

Poc n° 1	6 m ² 50
Poc n° 2	4 m ² 50
Grand'voile	12 m ²

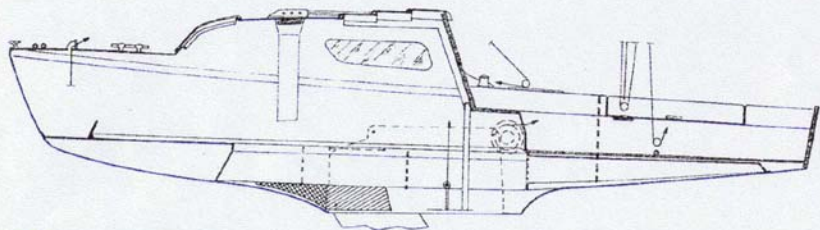


Plan de voilure au 1/60'

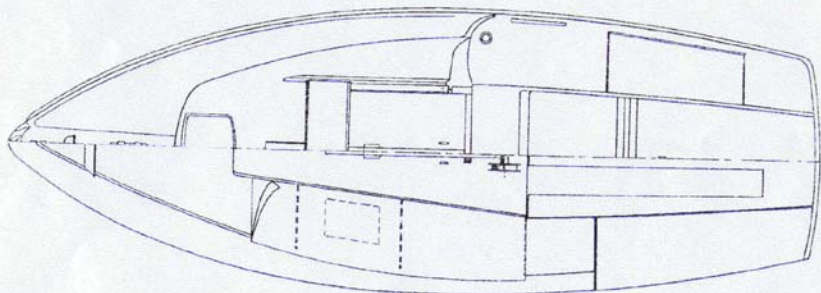
Le Club de
YACHTING

Supplément au n° 134

Les plans reproduits sont la propriété de l'architecte naval auquel il faudra s'adresser pour toute autre indication.



" 590 " LANAVERRE



Plan (rassiné au 1/25^e) des aménagements